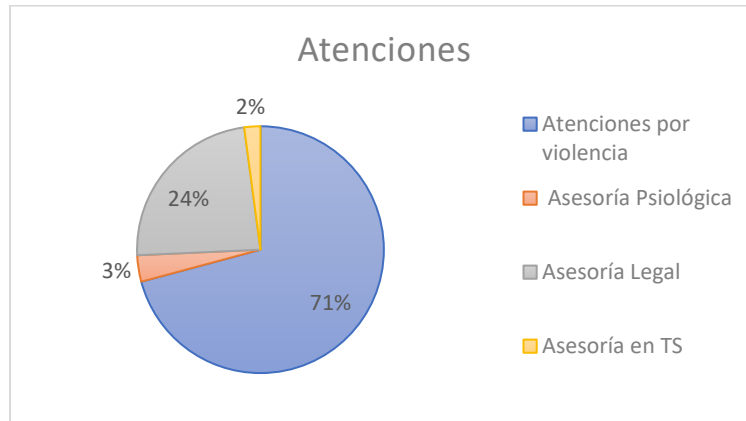
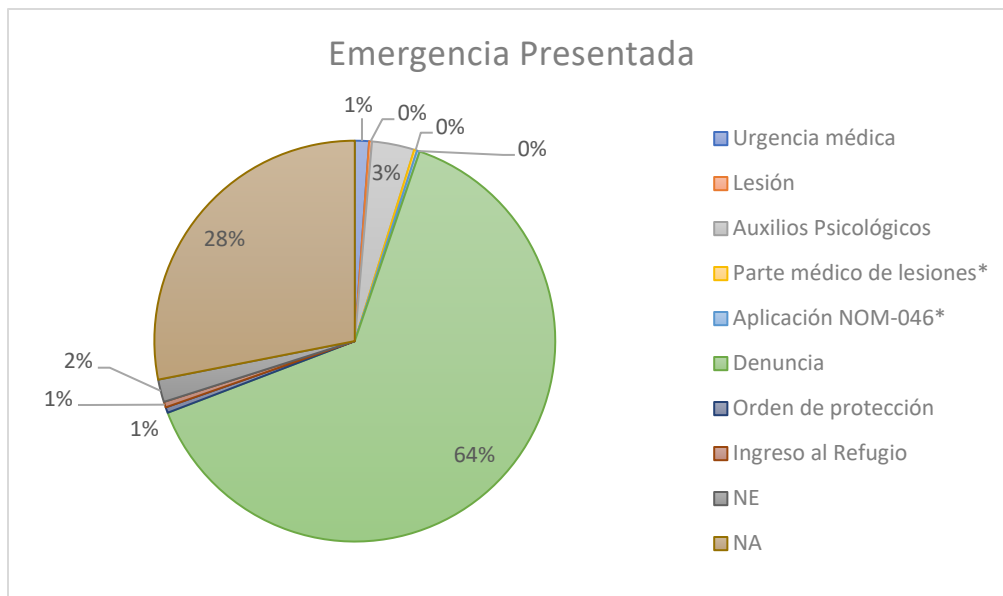


Análisis Anual 2023

Respecto a las atenciones proporcionadas en el periodo anual 2023 en IMMujeres se reporta un total de 471 atenciones de primer contacto a mujeres y hombres, de las cuales las atenciones de violencia presentan el índice de atención más alto, seguido de la asesoría legal, siendo los de menor índice la asesoría psicológica y la asesoría en trabajo social, tal como se muestra en la siguiente gráfica

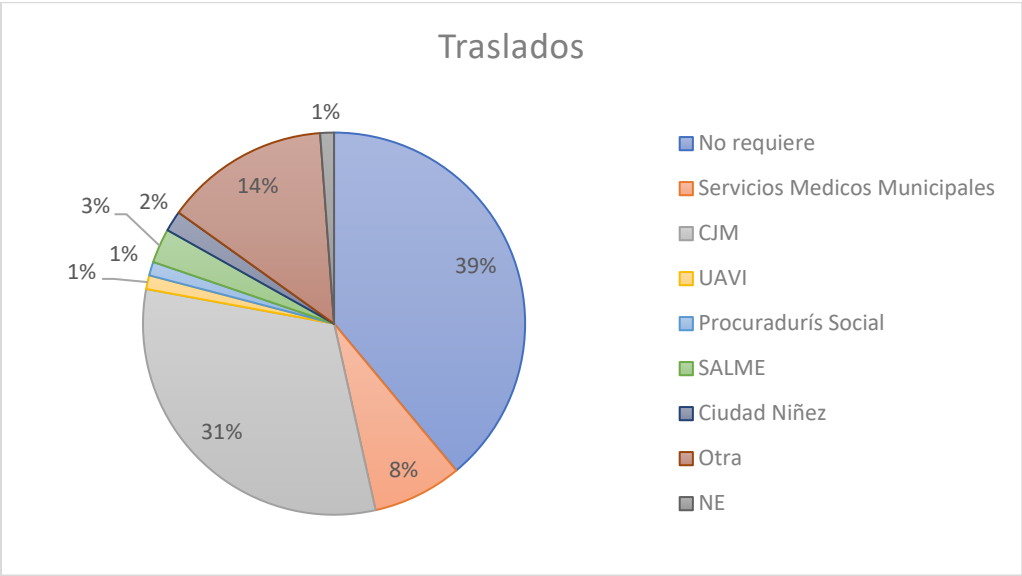


De las atenciones otorgadas durante el periodo antes mencionado se cubrió como necesidad inmediata un total de 280 denuncias, 5 urgencias médicas, lesión, 15 auxilios psicológicos, 2 ordenes de protección, 1 aplicación de la NOM-046, 1 parte médico de lesiones y 2 ingresos al refugio

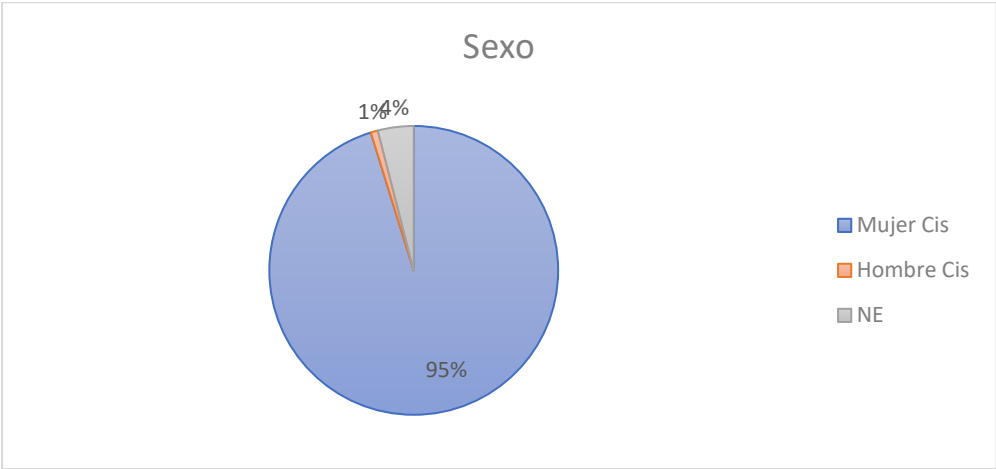


*Representa solo a 1 persona

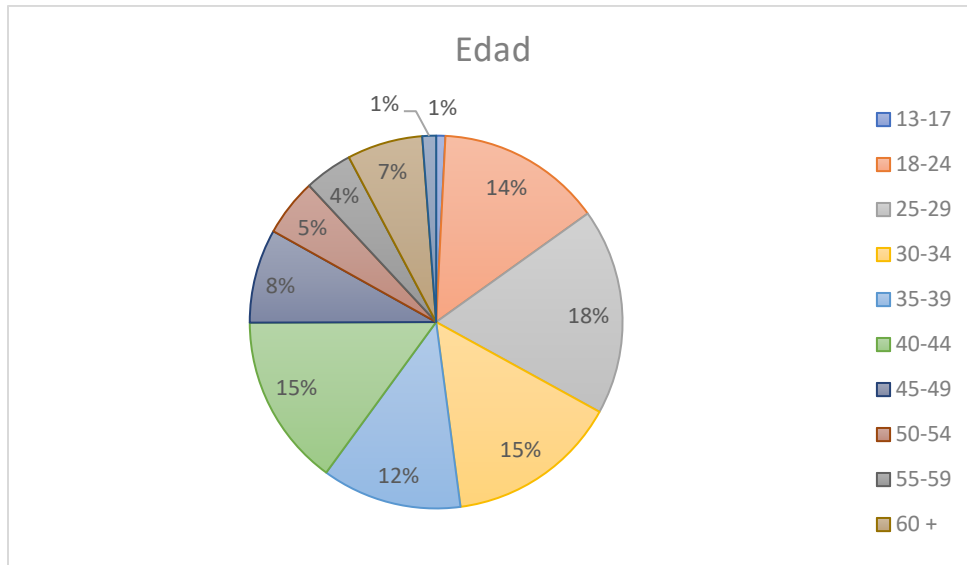
Se presentaron 93 desistimientos al levantamiento de una denuncia contra el generador de violencia durante el primer contacto y 71 de ellas requirieron de traslados, principalmente al CJM y a los Servicios médicos municipales



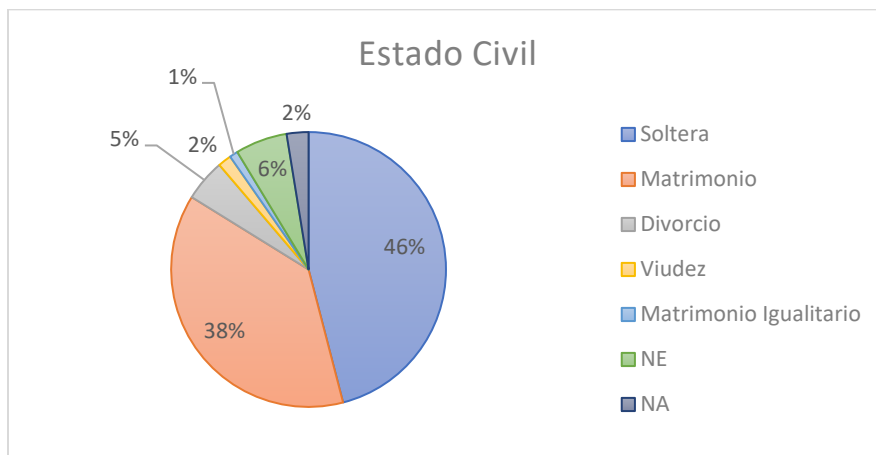
Las 471 atenciones fueron brindadas mayormente a mujeres cisgénero, sin embargo, también se les brindó atención a hombres cisgénero que lo requirieron, por lo tanto en este documento se referirá a las personas que recibieron atención como mujeres/ellas debido a que son la población que fue mayormente atendida



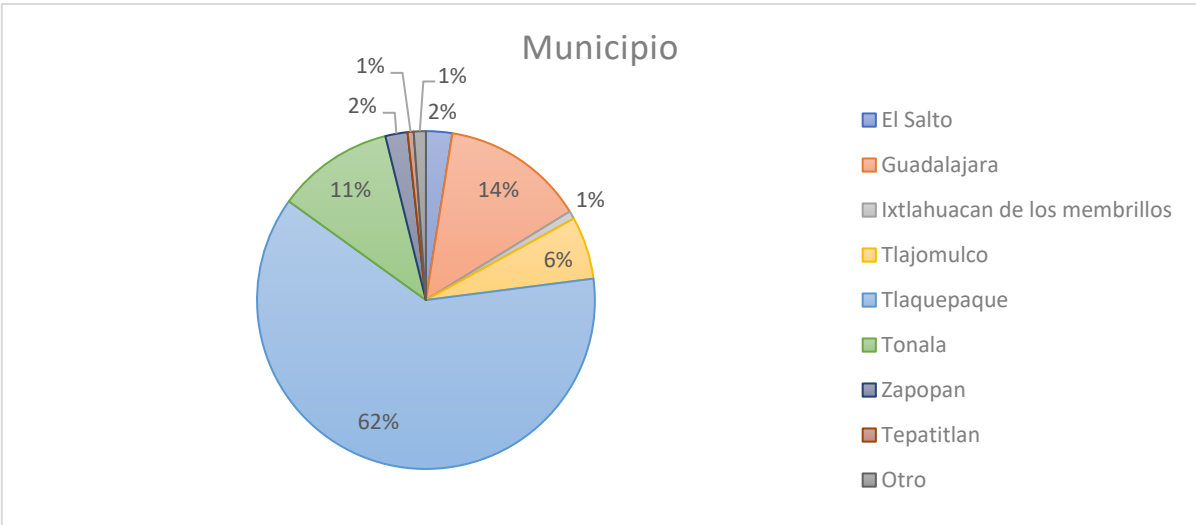
La edad de las mujeres atendidas oscila entre los 13 a más de 60 años, lo que nos permite observar el amplio espectro en el que se presenta la violencia hacia las mujeres



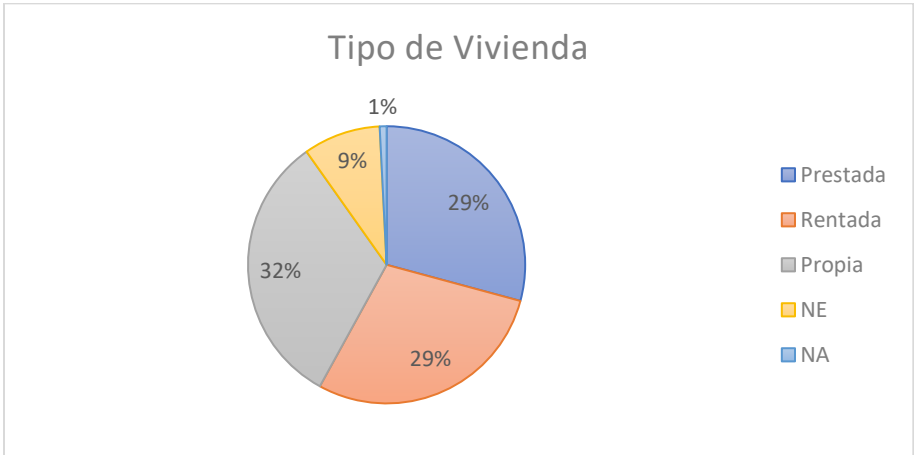
El estado civil de las mujeres atendidas se concentran en 3 categorías que son: solteras, casadas y divorciadas, por otro lado, la mayoría de estas personas se encuentran separadas, la minoría se encuentra en noviazgo, unión libre o concubinato



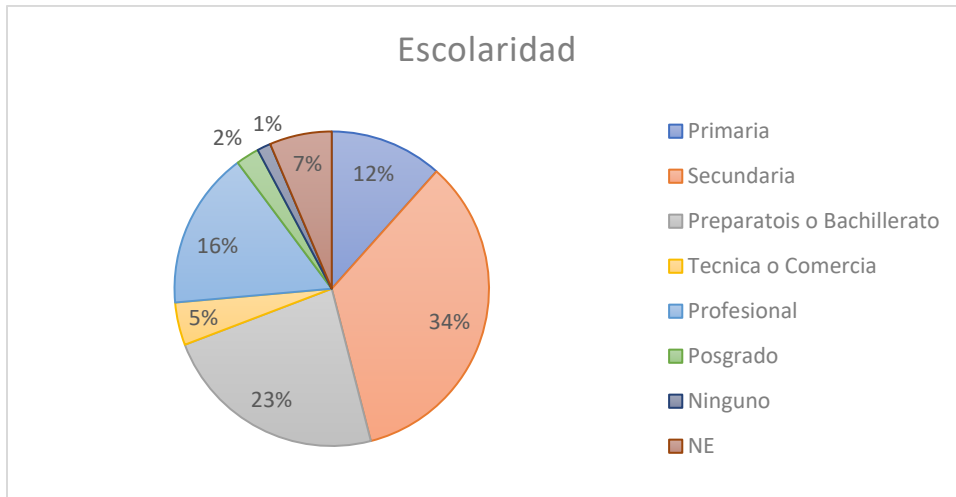
Todas las mujeres atendidas son residentes del estado de Jalisco y se encuentran alrededor de la zona metropolitana de Guadalajara; el municipio con mayor afluencia de mujeres atendidas es Tlaquepaque, y siguiendo con los municipios de mayor a menor afluencia se menciona a Guadalajara, Tonalá, Tlajomulco, El Salto, Zapopan, Ixtlahuacán de los membrillos y Tepatlán.



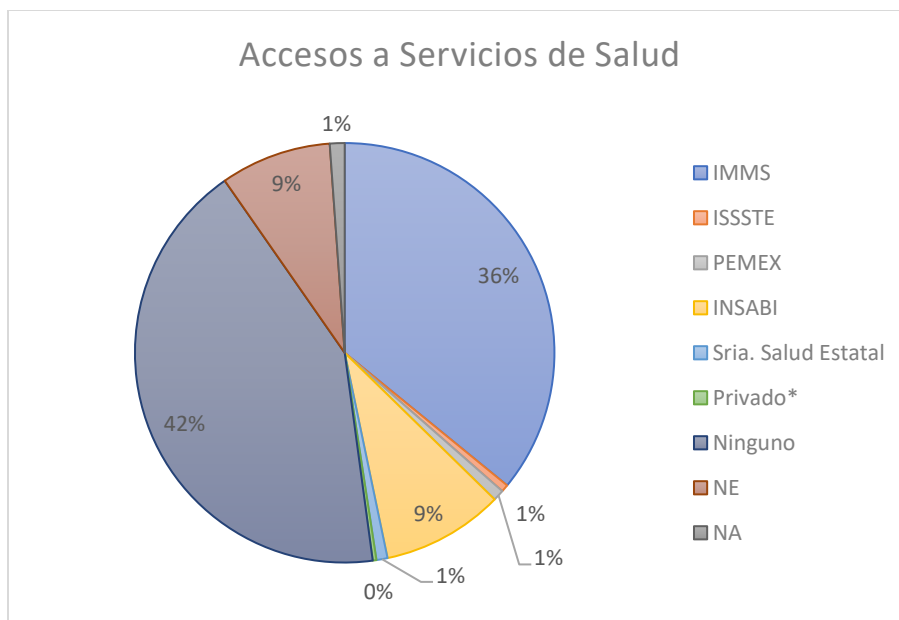
Abonando al contexto de la vivienda de las personas atendidas la mayoría de ellas vive en vivienda propia, rentada o prestada, no se observan diferencias significativas en este segmento. 10 mujeres atendidas refirieron encontrarse en situación de calle.



Las personas atendidas presentan una escolaridad mayormente media, en la que podemos encontrar mayor énfasis en el nivel secundaria y preparatoria, las ocupaciones de estas mujeres se concentran en empleo formal y se extiende a el empleo informal y actividades del hogar en su mayoría

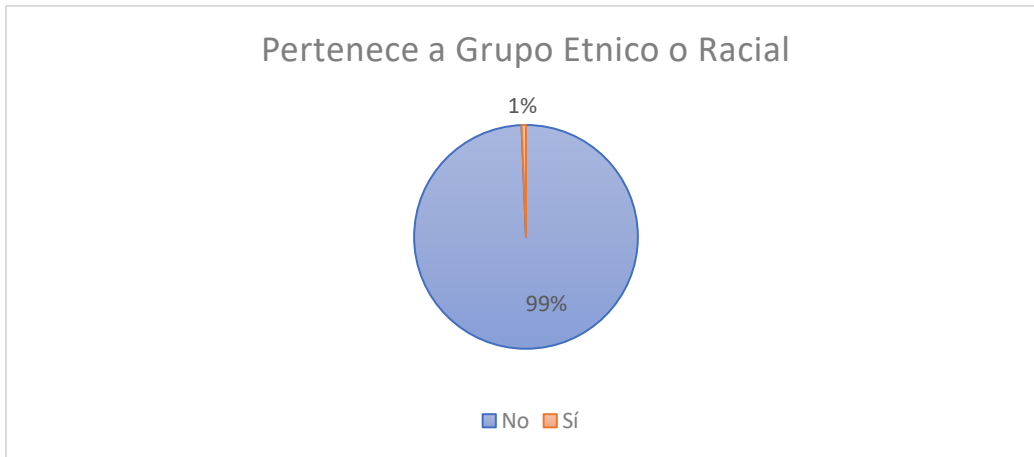


Respecto a la cantidad de mujeres que pueden acceder a los servicios de salud es inquietante, ya que como se muestra en la tabla, casi la mitad de la población no tiene acceso a ningún servicio privado ni público, lo que podría perpetuar situaciones de vulnerabilidad para esa cantidad de mujeres.

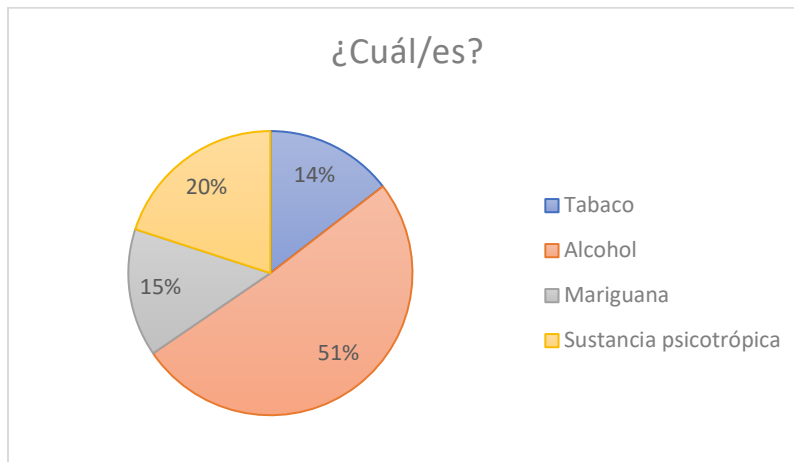


*Representa solo a 1 persona

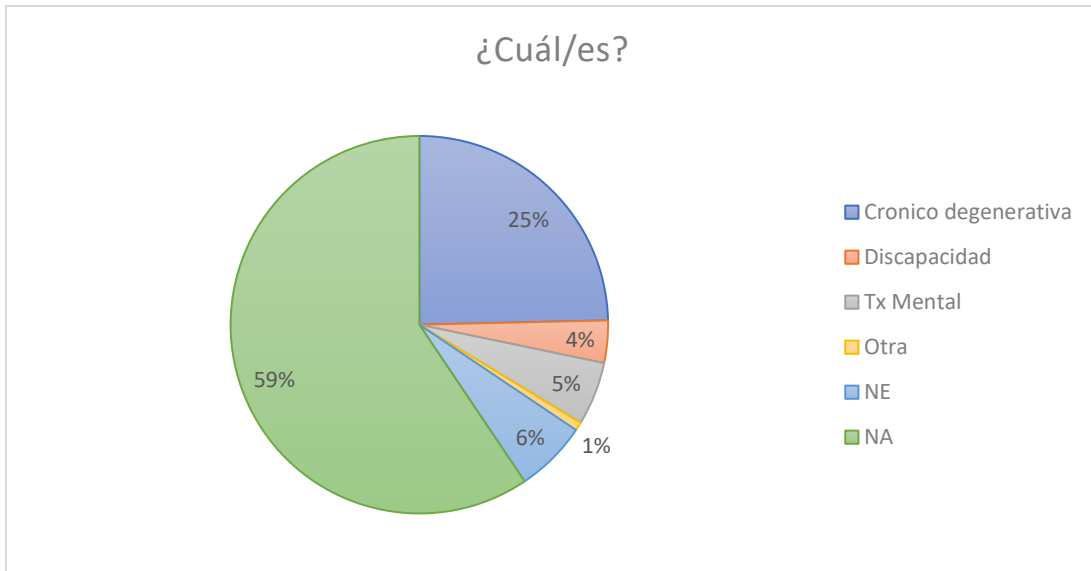
Se identificaron 3 personas pertenecientes a grupos étnicos o raciales, dos de estas personas mencionaron pertenecer a la etnia Otomí y Huasteca respectivamente, mientras que la 3ra persona no especifico el grupo al que pertenece, por otra parte 6 personas mencionaron ser hablantes de alguna lengua indígena, sin embargo, solo una especificó la lengua hablada (Huasteco). 3 personas de la población refieren ser migrante o transmigrante, lo cual puede significar un factor de riesgo para la persona atendida. Además, solo una de las personas atendidas puede hablar una lengua extranjera siendo el idioma inglés.



Al primer contacto con las mujeres atendidas se identificó que 56 de ellas consumen sustancias de forma regular, siendo el alcohol la principal de ellas, así como se muestra en la tabla a continuación.

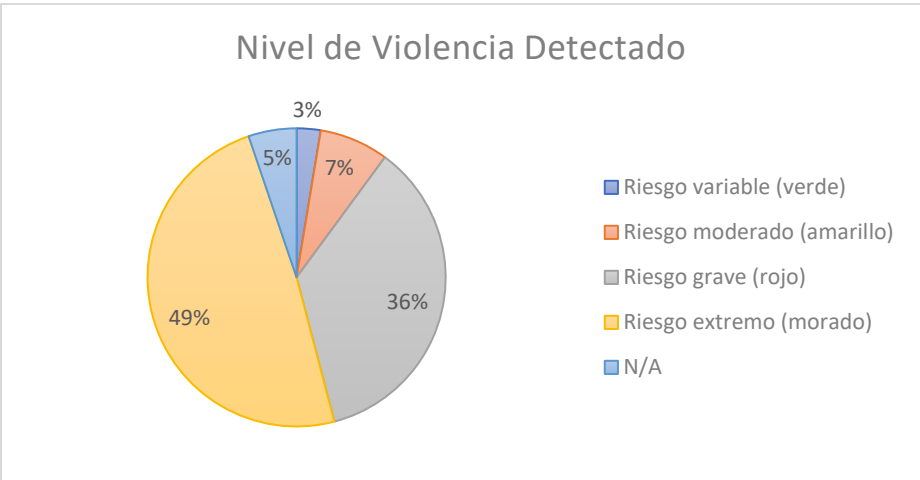


Hablando de la salud de las mujeres atendidas, 8 de ellas se encontraban en estado de gestación las cuales tenia en promedio 4.68 meses. 105 mujeres refirieron padecer algún tipo de enfermedad de las cuales 68 de ellas eran de tipo crónico degenerativo, justo cómo se muestra en la siguiente gráfica:

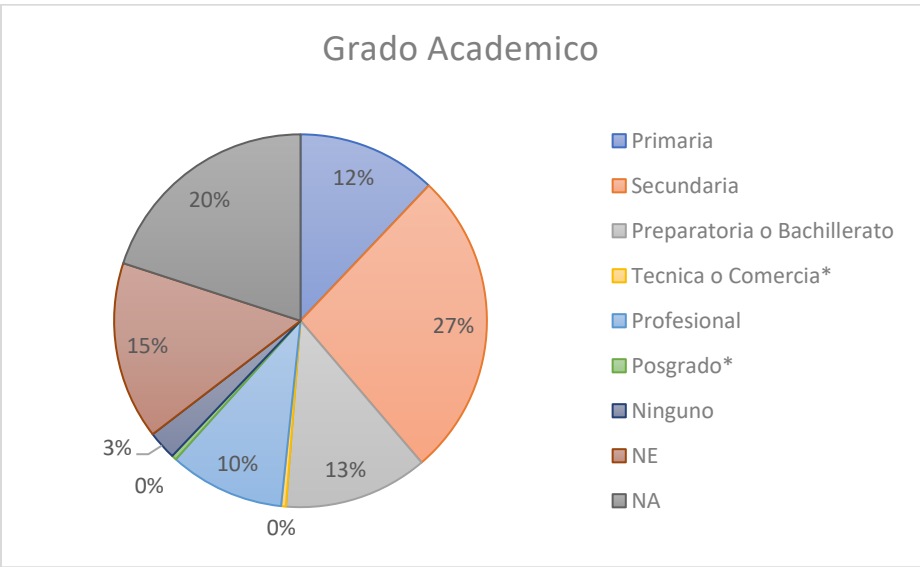


Concluyendo con la información contextual de las personas atendidas por la institución en el año 2023, son en su mayoría mujeres cisgénero en una edad entre los 13 a más de 60 años, en su mayoría solteras y casadas pero separadas, con un nivel económico medio siendo secundaria y preparatoria los niveles más mencionados por las entrevistadas, se encuentran viviendo en casa propia rentada y prestada por igual, en cuanto a la ocupación la mayoría no recibe un ingreso fijo o estable puesto que sus actividades no retribuyen un pago o este puede ser fluctuante debido a diferentes variables. El 22% de las mujeres mencionan padecer algún tipo de enfermedad, mientras que el 31% refiere que no tiene acceso a los servicios de salud, lo que supone un estado de vulnerabilidad para ellas, ya que la mayoría indica padecer una enfermedad crónico-degenerativa

Respecto a la violencia vivida por las mujeres, la mayoría ha recibido más de un tipo de violencia, siendo la de mayor instancia violencia psicológica, de mismo modo, el agente mas utilizado para ejercer violencia es el agente psicológico en modalidad familiar. El tipo de vinculo que la mujer tiene con la persona generadora de violencia es en su mayoría ex pareja y pareja, la cual les ha dejado diferentes tipos de consecuencias, entre las cuales las de mayor relevancia son: económicas, laborales, familiares, lesiones físicas, discapacidad física trastorno del sueño y alimenticio, en su estabilidad emocional, salud mental, conductas violentas etc. Todos estos factores identificados dan por resultado un nivel de violencia de extremo a grave



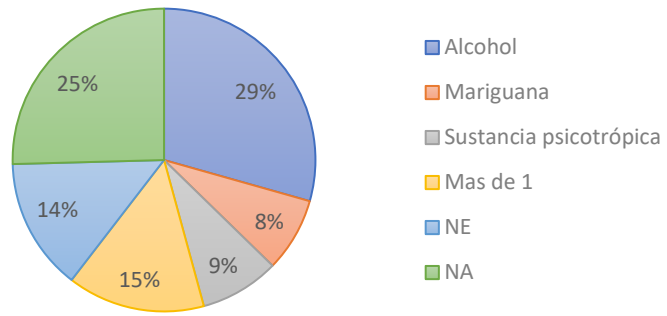
El 6% de las mujeres mencionan tener más de un agresor, en el que el 82% son hombres cisgénero, por lo cual se refiere a las personas generadores de violencia como hombre/ellos. Ellos tienen un grado escolar bajo concentrándose en los niveles académicos: Secundaria, preparatoria y primaria. Las personas que ejercen violencia presentan mayormente como ocupación un empleo formal y algunos pertenecen a diferentes grupos de importancia, siendo el más frecuente un grupo delictivo



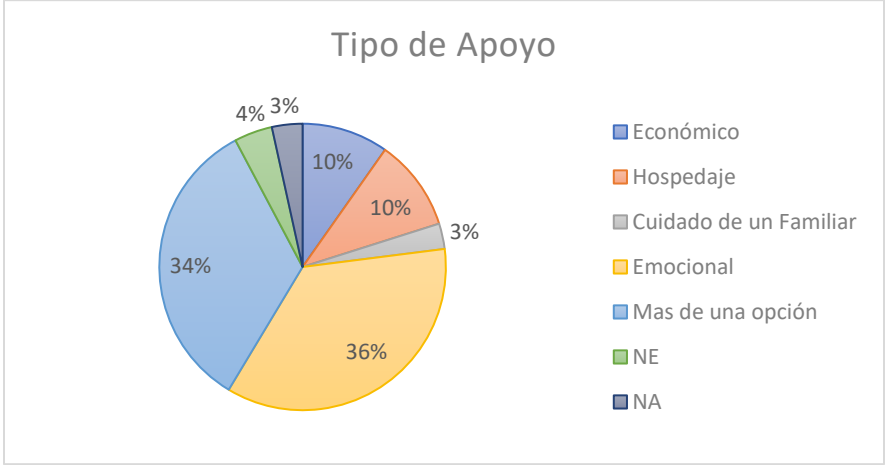
*Representa solo a 1 persona

El 46% de los agresores consume algún tipo de sustancia, algunos incluso consumen más de una sustancia y siendo la de mayor relevancia el alcohol. A continuación se muestra las sustancias consumidas por los agresores:

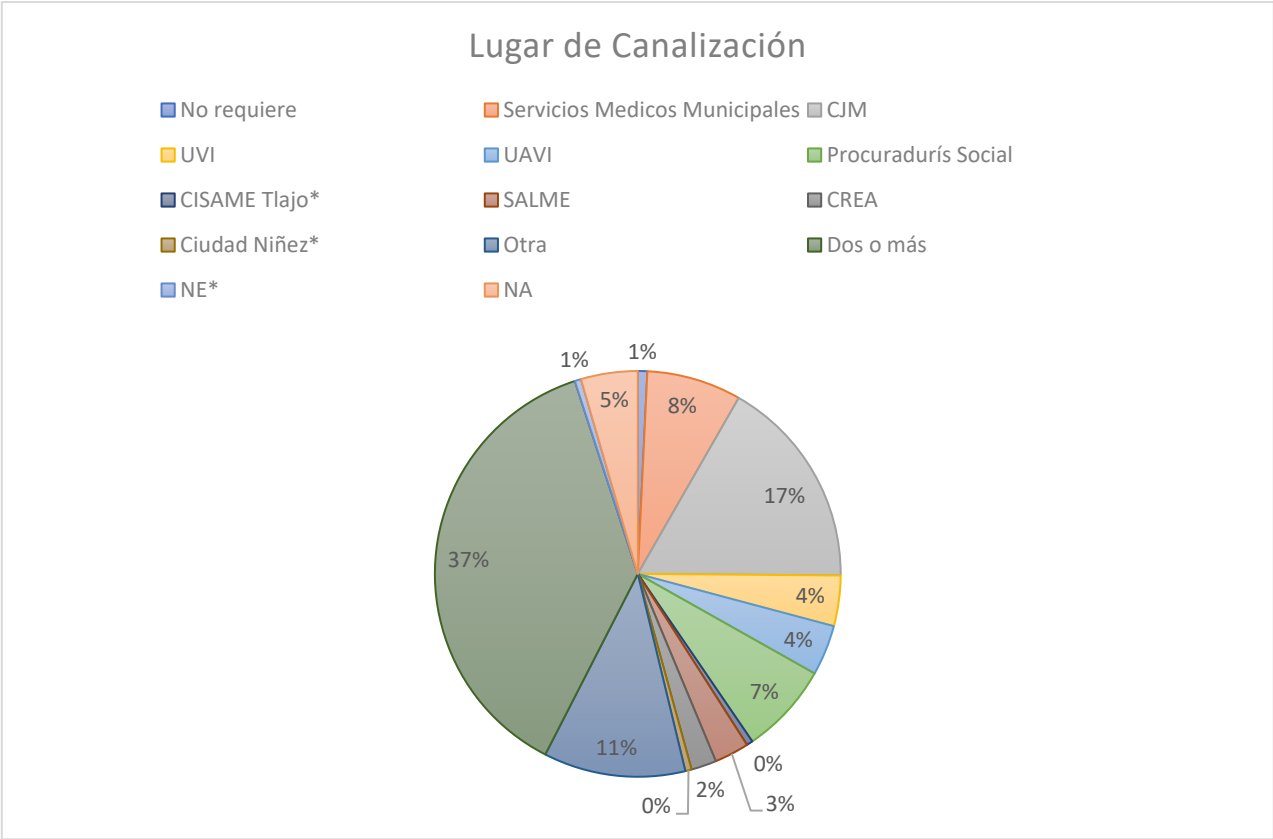
¿Cuál/es?



Refiriendonos a las redes de apoyo de las mujeres atendidas en IMMujeres presentan que su familia cumple uno de los papeles más importantes, ya que en su mayoría otorga apoyo emocional e incluso brindan más de un solo apoyo.



Buscando una forma de brindar apoyo institucional al canalizarlas a diferentes instancias según la necesidad de cada una de ellas, siendo las de mayor instancia la CJM, entre otras.



*Representa solo a 2 personas

Un total de 68 mujeres solicitó apoyo a la policía y 69 presentaron una denuncia hacia el agresor. Del total de la población, 61 de ellas ya habían presentado una denuncia ante una situación de violencia, de las cuales 7 retiraron la denuncia debido a diferentes razones como; acuerdos con el agresor, no se realizó el seguimiento a la denuncia o la mujer regresó con el agresor. Además, 25 personas han solicitado una orden de protección, las cuales no fueron especificadas al momento de la entrevista.

Hablando de las colonias en que las personas atendidas residen correspondientes al municipio de Tlaquepaque, se encuentra con mayor relevancia Lomas del Tapatío, sin embargo, se puede observar que la violencia se presenta en toda la extensión del municipio de Tlaquepaque

